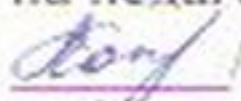


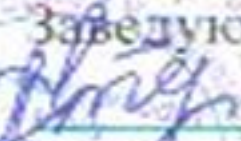



Министерство образования и науки РБ.
Администрация г.Улан-Удэ.
Муниципальное Автономное Дошкольное Образовательное Учреждение.
Детский сад № 59 «Золотой ключик».

Рассмотрено:
на педагогическом часе
 / Т.М.Попова.
«17»  2017г.

Согласовано:
старший воспитатель:
_____ / Т.М. Попова
«17»  2017г.

Утверждено:
Заведующая МАДОУ № 59
 / Е.А. Терешенко .
«17»  2017г.



Сценарий осеннего праздника
для старшей группы ДОУ
«АХ, КАРТОШЕЧКА - КАРТОШКА!»

Музыкальный руководитель:

Кожевникова Н.А.

Октябрь 2017г.

СЦЕНАРИЙ ОСЕННЕГО ПРАЗДНИКА «АХ, КАРТОШКА»

(Для детей старшей группы – октябрь 2017г.)

Воспитатель с детьми входят в зал под песню «Урожайная», останавливаются возле стульчиков.

МУЗ.РУК: Если на деревьях листья пожелтели,
Если в край далекий птицы улетели,
Если небо хмурое, если дождик льется,
Это время года.....как оно зовется?

ДЕТИ: Осенью зовется.

ДЕТИ:

1. Осенней порой золотою приятно в лесу погулять.
Но нежной печали не скрою – так жалко мне птиц провожать!
2. Летите на юг, дорогие – вернитесь весной домой.
Завьюжат здесь ветры лихие, и холодно будет зимой.
3. А нынче в платке разноцветном красавица-осень стоит,
С прощальным от лета приветом листочек под ноги летит.
4. Сверкают, парят паутины, седеет под утро земля,
Синеют в туманах долины – все ближе подходит зима.
5. Но осень богата дарами, накормит людей и зверей,
Ты пой ветерок вместе с нами – осеннюю песню скорей!

ПЕСНЯ «ЗОЛОТАЯ ПЕСЕНКА»

МУЗ.РУК: Вот и осень к нам пришла.
Веселится детвора, потому что много осень
Нам сюрпризов принесла.

(под музыку воспитатель «превращается» в Осень, одевает венок, накидку)

ОСЕНЬ: Я всегда на праздник рада
Приходить к вам в детский сад
Я люблю повеселиться, поиграть в кругу ребят.

МУЗ.РУК: Дорогая, Осень, хорошо что ты пришла,
У тебя мы, Осень, спросим:

ДЕТИ: Что в подарок принесла?

ОСЕНЬ: У меня в руках корзинка *(показывает)*
В ней – осенние дары,
Всё, чем только я богата, принесла для детворы!

ХОРОВОД «ЗДРАВСТВУЙ, ОСЕНЬ!»

ОСЕНЬ: Вот и поздоровались! Пора на стульчики садиться,
Будем с вами веселиться!

(дети садятся на стульчики)

ОСЕНЬ: А теперь, ребятки, вам мои загадки.

Этот вкусный чудо-плод
Все едим мы круглый год.
Супы, пюре, салат, окрошка —
Везде присутствует(дети): картошка.

Праздник Картошки отмечаем. И вместе картошечку встречаем!

МУЗ.РУК: В некотором царстве, царстве-государстве,
Не на Марсе и Луне, жила картошечка в земле.
Свойство царское имела, накормить народ сумела!
Словом, наша речь о том, как пришел картофель в дом!

ЧАСТУШКИ ПРО КАРТОШКУ.

ОСЕНЬ: Для того, что бы картошка появилась у нас на столе, нужно приложить много труда. Ведь сначала картошку необходимо посадить. Для этого мы все встанем в круг и проведем логоритмику.

ЛОГОРИТМИКА «ПОСАДИЛИ МЫ КАРТОШКУ»

Из ведёрка — прыг! — на грядку, всё по делу, по порядку.
Ты, картошечка-картошка, посиди в земле немножко.
Только там не засыпай, а быстрее прорастай!
И расти на радость нам, не по дням, а по часам.
Мы тебя за тем сажаем, чтоб вернулась с урожаем!

ОСЕНЬ: На плечи лопаты — и в поле, ребята!
Работе мы рады и отдыху рады!
Уродилась картошка на славу!
Соберем мы её поскорей, позовём мы помощь друзей!

Звучит песня «АНТОШКА», вбегает Антошка.

ОСЕНЬ: Здравствуй, Антошка, помоги нам копать картошку.

АНТОШ: Тили-тили, трали-вали,
Это мы не проходили, это нам не задавали!
Мне лень копать картошку. Лучше я посплю немножко.
Большая ложка всегда со мной. Я люблю есть суп с лапшой.

ОСЕНЬ: Ни из одного овоща, как ни старайся, не приготовишь такого количества блюд, как из картофеля, он тут чемпион. Знают люди с детских лет, что вкусней картошки — нет!

МУЗ.РУК: А сейчас я вам расскажу, как картошка появилась в нашей стране. Почему именно его мы чествуем сегодня? (Картофель — второй хлеб.) А всегда ли было так?

ПРЕЗЕНТАЦИЯ «ИЗ ИСТОРИИ КАРТОФЕЛЯ»

МУЗ.РУК: Про картошку есть не только много загадок и стихов, но и пословиц.

ДЕТИ: (на выбор воспитателя):

1. Проголодаешься – картофель посадить догадаешься.
2. На Руси без картошки – что праздник без гармошки.
3. Картофель – второй хлеб.
4. Ешь картофель досыта, а сажай до пота.
5. Картошку копать – не руками махать.
6. Раз картошка не родилась, значит много ты ленилась.
7. Картошка да каша – еда наша.
8. Картофель хлебу подспорье.
9. Красна картошка едоками.
10. Ешь картофель – будешь сыт, - старый дед мой говорит.
11. В день посадки картофеля – мешки не штопают.
12. При посадке мешки не считают.

МУЗ.РУК: Ну как, Антошка, теперь согласен, что без картошки не вкусна еда?

АНТОШ: Да!

ОСЕНЬ: Что-то засиделись мы немножко
И, вставать уж вроде, силы нет,
Но зовет на поле нас картошка
Песню спеть и поиграть немножко.

ПЕСНЯ «БУЛЬБА»

(с инструментами: мальчики на деревянных ложках, девочки на бубенцах)

МУЗ.РУК: Ложки и бубны свои покажите, дружно круг заводите.
Будем праздник продолжать, будем дружно танцевать.

ТАНЕЦ-ПОЛЬКА «КРЕМЕНА» (с инструментами).

МУЗ.РУК: Нам петь и плясать не лень.
Будем строить мы плетень.
Антошка, присоединяйся к нам!

ИГРА «ПЛЕТЕНЬ»

ОСЕНЬ: Встанем дружно в круг ребята,
Пошалим немножко,
Поиграем мы в игру «Огородник и картошка»

ИГРА «ОГОРОДНИК И КАРТОШКА»

(дети встают в круг и «волшебной стрелкой» выбирают огородника» выдущий вращается вокруг своей оси, держа палку в руке со словами: «Стрелка, стрелка, покружись и вот здесь остановись», на кого указала стрелочка, тот огородник. Он отходит на некоторое расстояние. Дети выбирают «картошку». Затем огородник подходит к детям и стучит посохом 3 раза. Дети спрашивают: - Кто там?

- Это я, огородник.

- Зачем пришел?

- За картошкой.

- Ну, заходи.

Дети идут по кругу, огородник противоходом, со словами:

«Ах, картошка, ты, картошка, кормишь ты честной народ.

Если есть картошка в доме, будешь сытым круглый год!»

После окончания песни, все останавливаются, огородник кладёт посох на пол,

закрывает глаза и произносит: - Кто картошка? Ребёнок-картошка отвечает: -

Это я!

Огородник отгадывает по тембру голоса, называет имя ребенка. Если угадал, то картошка-ребенок, бежит за кругом, стараясь занять свое место, огородник пытается запятнать его.)

АНТОШ: Какая веселая игра!

Я потрудились немножко – накопал много картошки.

Хочу вам её показать, с вами поиграть.

ИГРА С КАРТОШКОЙ «КТО БЫСТРЕЕ?»

(по правилам игры «Музыкальный стульчик». Картошки меньше, чем участников игры. Кому не хватит картошки, после окончания музыки – выбывает из игры.

Далее убирается несколько картошек, пока не останется одна)

ИГРА «ПЕРЕНЕСИ КАРТОШКУ В ЛОЖКЕ»

АНТОШ: Ребята, спасибо вам за такой веселый праздник картошки. Угощаю вас всех пирожками с картошкой. Но мне уже пора, до новых встреч, пока! *(уходит)*

ОСЕНЬ: Картошку можно пожарить,
Картошку можно сварить,
Картошкой можно вагоны затарить,
Картошку нужно любить!!!

МУЗ.РУК: Праздник наш уже кончаем
Что же вам еще сказать?
Вам картошечку по праву
«Вторым хлебом» называть!

Под песню «Ах, картошка, объеденье» дети выходят из муз.зала.